


Открытый бюджет



Отчет об исполнении местного бюджета за 2022 год
(по решению Совета депутатов городского
поселения «Город Амурск» от 25.05.2023 № 414)

Уважаемые жители города Амурска!

✂ В целях повышения прозрачности бюджета и бюджетного процесса, финансовым отделом разработан информационный ресурс «Открытый бюджет». Излагая материалы, мы постарались в доступной форме для граждан разъяснить механизмы бюджетного процесса. Ключевые параметры бюджета приведены практически, в полном объеме. Мы надеемся, что данный ресурс будет полезен для каждого жителя города.

ОСНОВНЫЕ ПОНЯТИЯ

- Бюджет – форма образования и расходования денежных средств, предназначенных для финансового обеспечения задач и функций местного самоуправления.
- Доходы бюджета – поступающие в бюджет денежные средства, за исключением источников финансирования дефицита бюджета.
- Расходы бюджета – выплачиваемые из бюджета денежные средства, за исключением источников финансирования дефицита бюджета.
- Дефицит бюджета – превышение расходов бюджета над его доходами.
- Профицит бюджета - превышение доходов бюджета над его расходами.
- Трансферты – денежные средства, предоставляемые из бюджетов других уровней.

Показатели социально-экономического развития г. Амурска

Наименование показателя	Факт 2021 г	Факт 2022 г	%
Численность населения, чел.	38268	37932	99
Численность занятого населения,	120,2	141,6	118
Трудоспособное население, чел.	17700	19800	112
Число пенсионеров, чел.	13300	13200	99
Оборот обрабатывающих производств, млн.руб.	37800	45450	120
Товарооборот розничной торговли, млн.руб.	4300	4500	105
Оборот общественного питания, млн.руб.	125,4	130	104
Объем реализации платных услуг, млн.руб.	142	149	105
Фонд оплаты труда, млн.руб.	6930	8953	129
Уровень развития малого бизнеса, <i>число предприятий на 1 тыс.человек</i>	27	31	115

Основные параметры бюджета г. Амурска, млн.руб.

Наименование показателя	Исполнено за 2021 год	План на 2022 год	Исполнено за 2022 год	% исполнения за 2022 г.	Рост (снижение) к 2021 г. млн.руб.
Доходы, всего, в т.ч.:	346,455	435,792	445,534	102,2	+99,1
Налоговые и неналоговые доходы	242,793	263,262	273,371	103,8	+30,6
Безвозмездные поступления (трансферты)	103,662	172,530	172,163	99,8	+68,5
Расходы, всего	349,138	448,722	435,630	97,1	+86,5
Дефицит(-) (Профицит)	-2,683	-12,93	9,904	*	*

Структура доходов бюджета

Доходы бюджета

НАЛОГОВЫЕ ДОХОДЫ

Налог на доходы физических лиц;
Налог на имущество физических лиц;
Земельный налог;
Транспортный налог;
Единый сельскохозяйственный налог;
Акциз;
Налог, взимаемый в связи с применением упрощенной системы налогообложения.

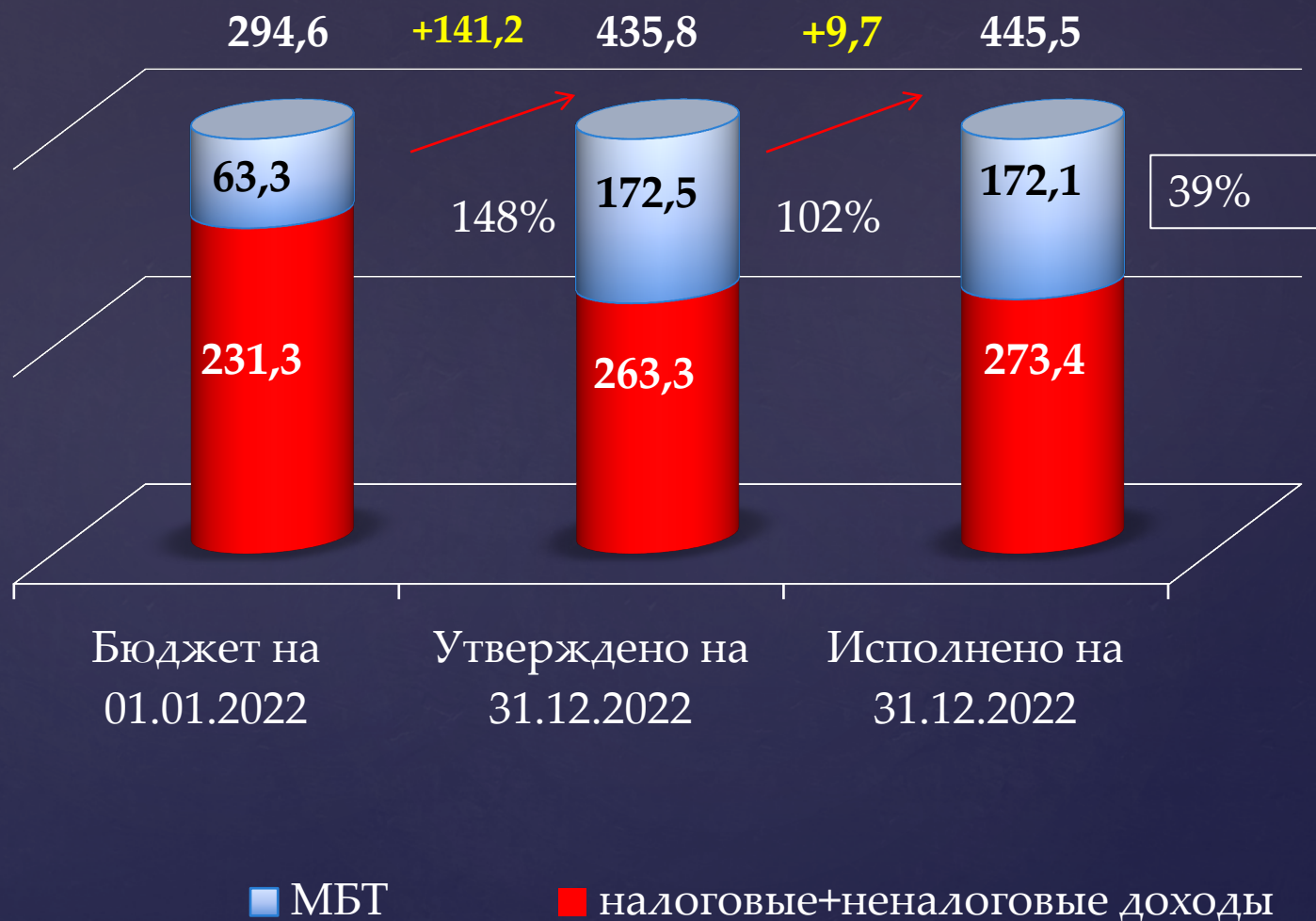
НЕНАЛОГОВЫЕ ДОХОДЫ

Доходы от аренды имущества;
Доходы от аренды земли;
Доходы от продажи материальных активов;
Доходы от оказания платных услуг казенными учреждениями;
Прочие неналоговые доходы.

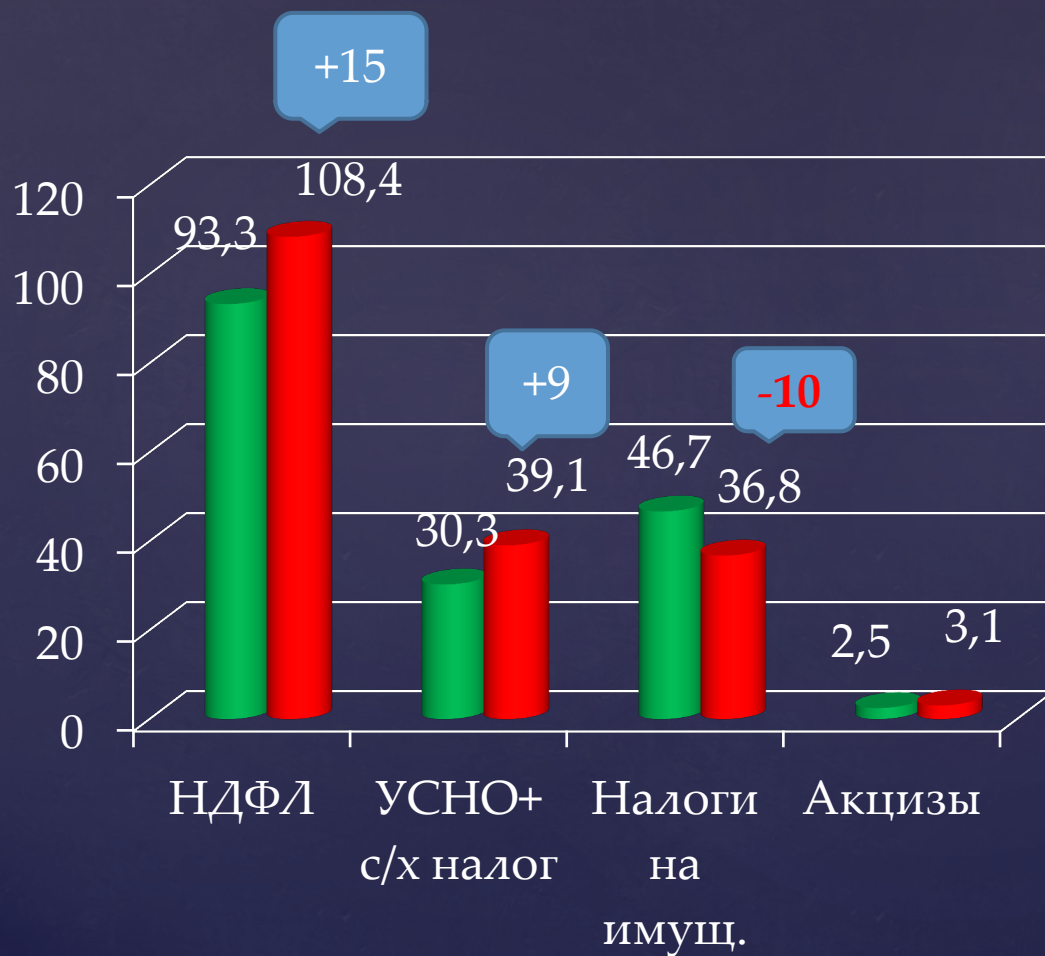
БЕЗВОЗМЕЗДНЫЕ ПОСТУПЛЕНИЯ

Дотации;
Субсидии;
Субвенции;
Иные межбюджетные трансферты;
Прочие безвозмездные поступления.

Основные показатели бюджета по доходам за 2022 год, млн.руб.



Информация об исполнении налоговых поступлений



■ 2021 год

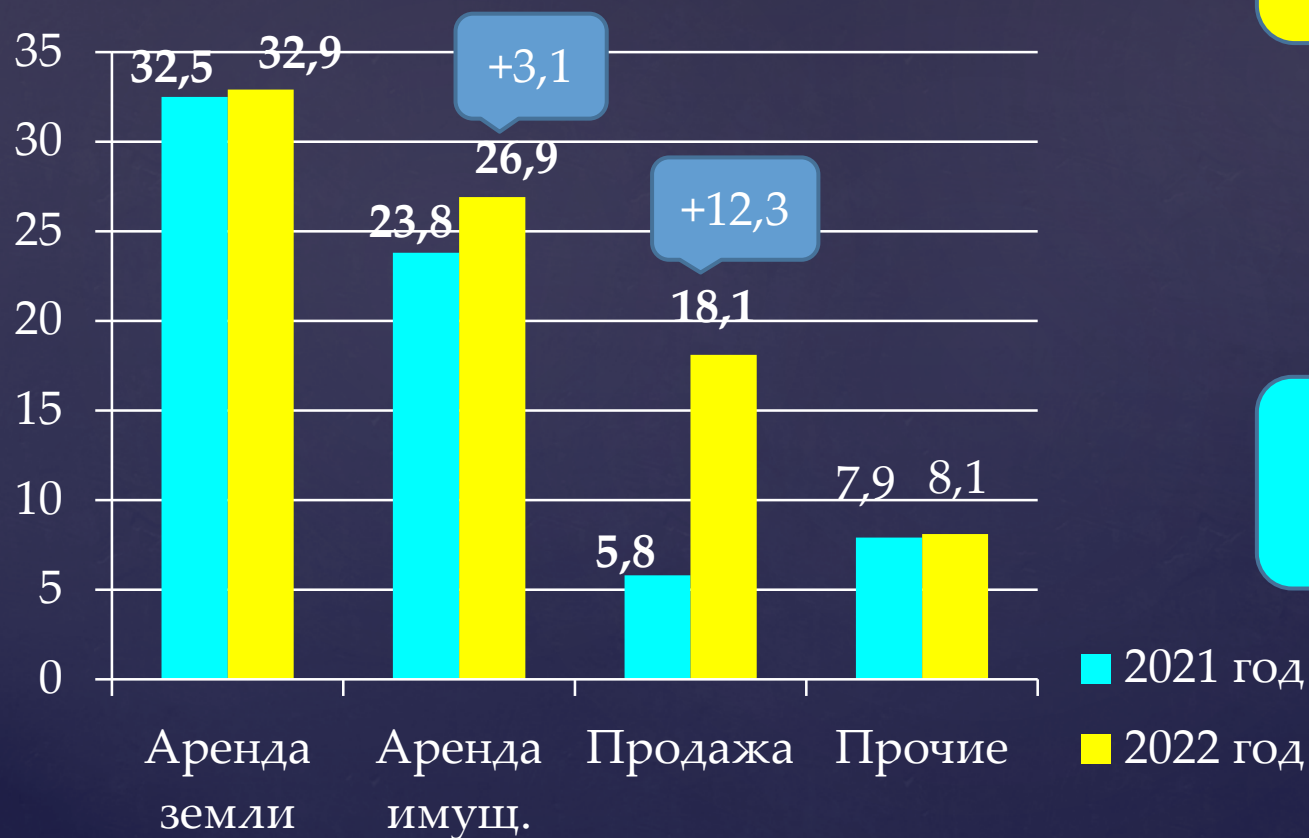
■ 2022 год

2022 год-
187,4 млн.руб.

+ 14,6
млн.руб.

2021 год-
172,8 млн.руб.

Информация об исполнении неналоговых поступлений



2022 год – 86
млн.руб.

+ 16
млн.руб.

2021 год- 70
млн.руб.

Структура безвозмездных поступлений в бюджет города в 2022 году

Наименование	Исполнение, млн.руб
Субсидии	139,7
Межбюджетные трансферты	22,4
Дотации	3,0
Прочие безвозмездные	7,0
ИТОГО	172,1

1000 дворов

ФСГС

Жилье
молодым

СНТ, Малый
бизнес

БДД

Безопасный
город

Модельные
библиотеки

Проекты
ТОС


Культура



МБ-
5,3 млн.
руб.

11
Госпрограмм

Получено субсидий и
трансфертов –
162,1 млн. руб.



Структура расходов бюджета

Общий объём расходов – 435,6 млн.руб.

Производственная сфера –
215,8 млн.

50%

Социальная сфера –
116,7 млн.

27%

Прочие расходы –
103,1 млн.

23%




Производственная сфера. Объем исполнения – 215,8 млн.руб.

ЖИЛЬЕ
И ГОРОДСКАЯ СРЕДА
НАЦИОНАЛЬНЫЕ
ПРОЕКТЫ
РОССИИ



Источники финансового обеспечения

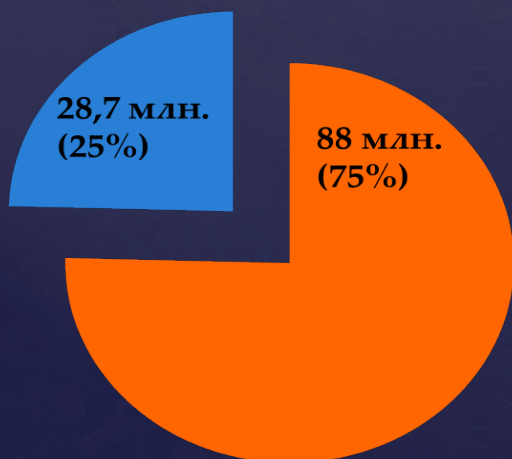


Социальная сфера. Объем исполнения – 116,7 млн.руб.

КУЛЬТУРА
НАЦИОНАЛЬНЫЕ
ПРОЕКТЫ
РОССИИ



Источники финансового обеспечения



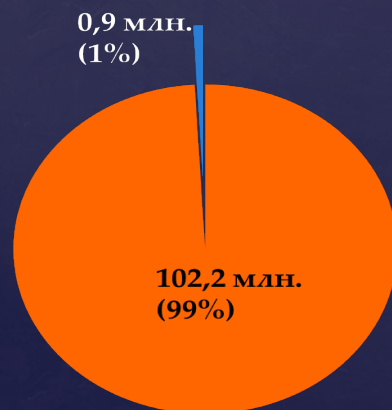
- Местный бюджет
- Субсидии из бюджетов других уровней



Прочие расходы. Объем исполнения – 103,1 млн.руб.



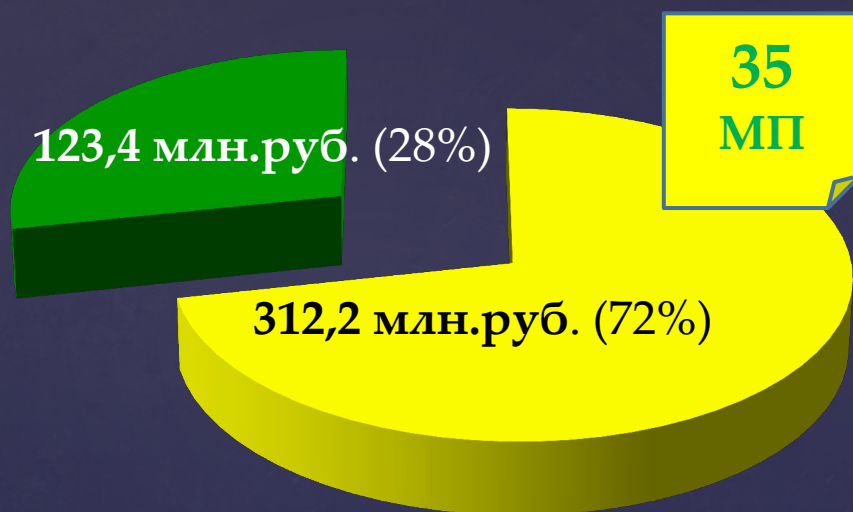
Источники финансового обеспечения



- Местный бюджет
- Субсидии из бюджетов других уровней



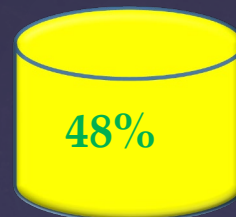
Муниципальные программы и непрограммные направления деятельности



■ Муниципальные программы

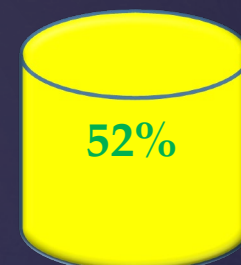
■ Непрограммные виды

149,8 млн.руб.



Бюджет
города

162,4 млн.руб.



Бюджеты
других уровней

По 16 МП привлечены
средства бюджетов



Расходы по муниципальным программам в рамках обеспечения благоприятных условий проживания, млн.руб.

Наименование программы	план	исп-но	% исп
Формирование современной городской среды	129,9	129,9	100
Содержание и развитие дорог	40,4	39,5	97,6
Содержание и ремонт жилого фонда	11,4	11,3	99,1
Благоустройство территории города	10,4	10,4	100
Организация уличного освещения	5,0	4,4	87,6
Содержание мест погребения	4,7	4,7	100
Содействие развитию местного самоуп-ния	3,7	3,6	99,5
Повышение безопасности дорожного дв-ния	3,3	3,3	100
Чистая вода; Энергосбережение	2,2	2,2	100
Развитие водохозяйственного комплекса	1,4	1,4	100
Восстановление ливневой канализации	1,4	1,4	100
ИТОГО	213,8	212,1	

Расходы по муниципальным программам социального направления,
млн.руб.





Наименование программы	план	исп-но	% исп
Обеспечение жильем молодых семей	8,2	8,2	100
Молодежь города; Трудоустройство несовершеннолетних	0,5	0,5	100
Музей в культурно-образоват. пространстве	9,5	9,5	100
Библиотека-для всех	13,9	13,9	100
Развитие культурно-досугового обслуживания	36,4	36,1	99,4
Развитие кинопроката	6,3	6,3	100
Зелёная планета	6,2	6,2	100
Обеспечение сохранности ценных растений ДВ	5,7	5,7	100
Развитие физической культуры и спорта	1,3	1,3	100
Доступная среда; Развитие туризма	1,1	1,1	100
Итого	89,1	88,8	

Расходы по муниципальным программам по направлениям развития
отраслей экономики и обеспечение безопасных условий
жизнедеятельности, млн.руб.

Наименование программы	план	Исп.	% исп
Поддержка малого и среднего предпринимательства	0,7	0,7	100
Развитие сельского хозяйства	1,7	1,7	100
<i>Обеспечение безопасных условий жизнедеятельности</i>			
Безопасный город	1,5	1,4	96,9
Защита населения от ЧС, обеспечение первичных мер пожарной безопасности, безопасность на воде	1,5	1,3	90,9
Развитие системы гражданской обороны; Профилактика терроризма	0,05	0,05	100
Итого	5,45	5,15	

Муниципальные программы по иным направлениям, млн.руб.

Наименование программы	план	Исп.	% исп.
Поддержка и развитие СМИ	2,2	2,2	100
Информатизация городского поселения	1,8	1,8	100
Развитие муниципальной службы	1,0	1,0	100
Эффективное использование муниципального имущества	0,8	0,78	96,7
Предупреждение коррупции	0,01	0,01	100
Итого	5,81	5,79	



Источники размещения информации о бюджете городского поселения «Город Амурск»:

- Официальное печатное издание - газета «Наш город Амурск»;
- Официальный сайт администрации города:
www.amursk.ru

Адрес финансового отдела администрации города:

г. Амурск, пр. Комсомольский д.2а, кабинет № 8

График работы: Пн -Чт 8:30 -17:00 (перерыв с 12:45 до 14:00)

Пт 8:30 – 16:45 (перерыв с 12:45 до 14:00)

Телефон: 8/42142/ 3 93 18, E-mail: budget@gorod.amursk.ru